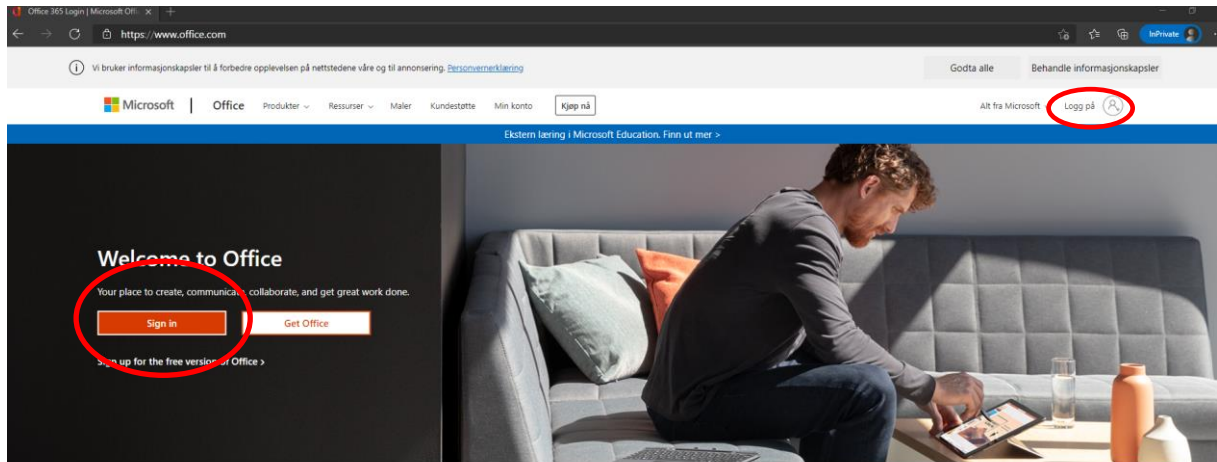


HVORDAN LOGGE PÅ EPOST (TIDLIGERE WEBMAIL):

For å komme på din kommunale epost logger du nå inn via [Office 365 Login | Microsoft Office](#) eller følger link på hjemmesiden til kommunen.



Sign in to use your favorite productivity apps from any device

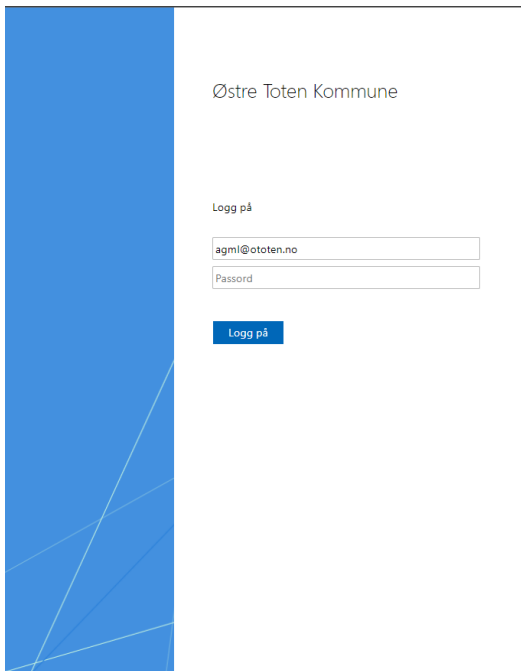


Her kan du logge på enten ved å trykke på «Sign in» eller «Logg på», det blir det samme.

Skriv inn ditt brukernavn (det som har @ototen.no til slutt) når du kommer til dette bildet:

A screenshot of the Microsoft login page in Norwegian. At the top left is the Microsoft logo. Below it is the heading "Logg på". Underneath is a text input field with the placeholder text "E-post, telefon eller Skype". Below the input field are two links: "Ingen konto? Opprett en konto" and "Får du ikke tilgang til kontoen?". At the bottom right of the main content area is a blue button labeled "Neste". At the bottom left, there is a key icon and the text "Påloggingsalternativer".

Du kommer nå til påloggingssiden til Østre Toten kommune og får beskjed om å legge inn passord.



Er det første gang du logger på din nye brukerkonto (@ototen.no) skriver du her inn ditt tildelte engangspassord. Du vil da bli bedt om å opprette ditt eget passord.

Østre Toten Kommune

Oppdater passord

Du må oppdatere passordet fordi det er utløpt.

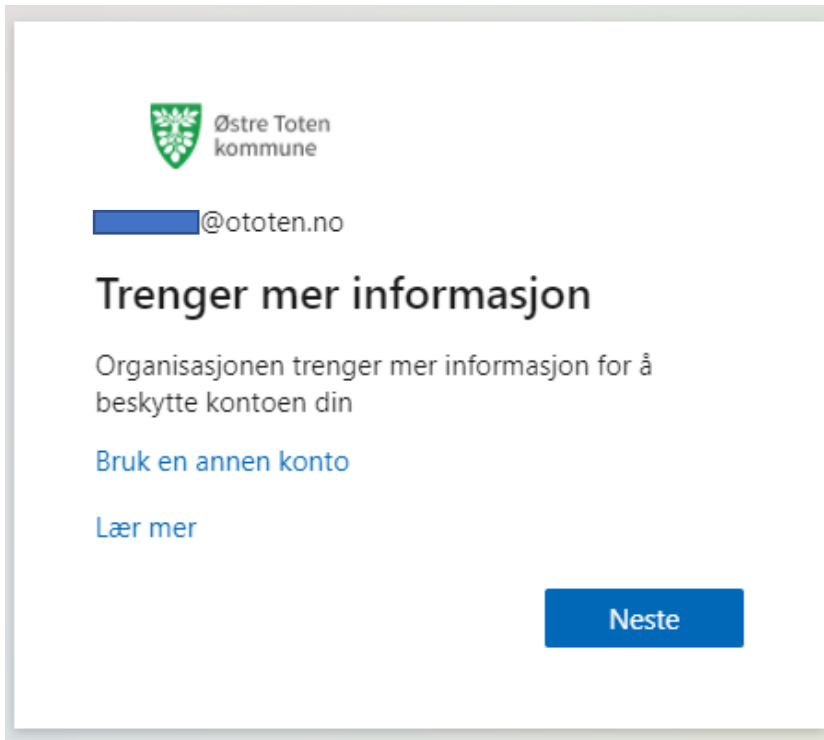
Send inn

Avbryt

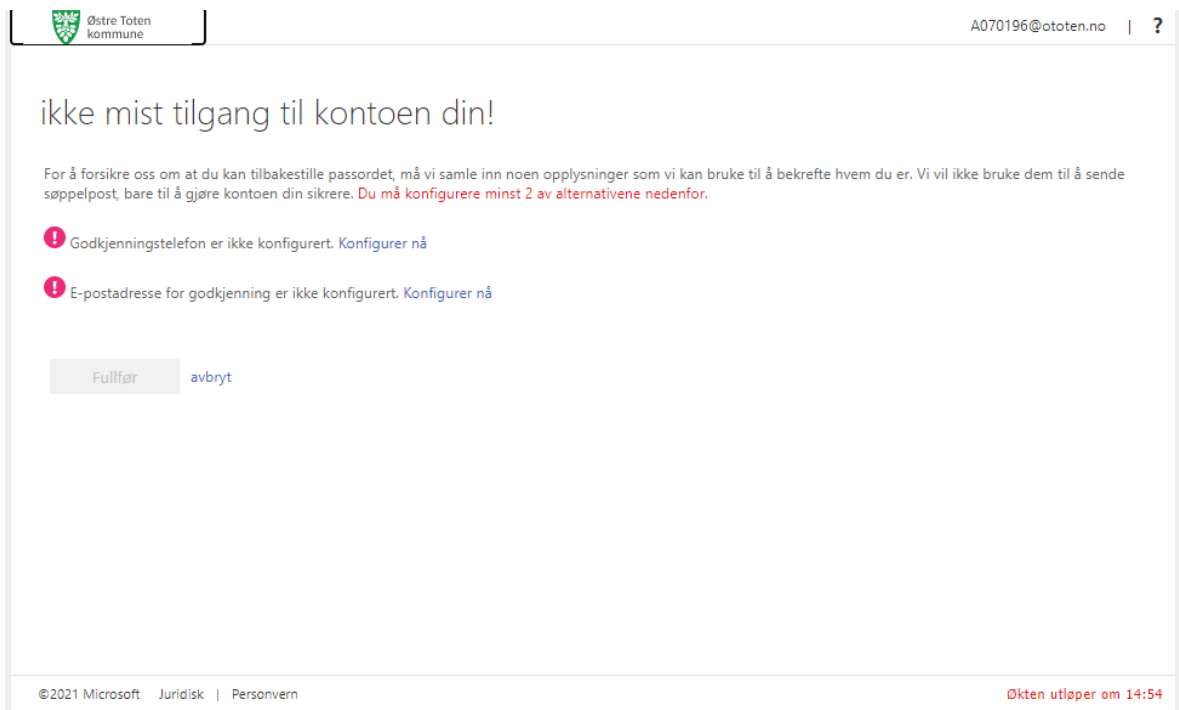
Det er krav om minst 10 tegn i passordet og det må være store og små bokstaver, tall og spesialtegn.

Du vil så måtte skrive inn det nye passordet en gang til.

Så vil du bli bedt om å oppgi mer informasjon. Trykk da på «Neste»:



Dette bildet vil da dukke opp.

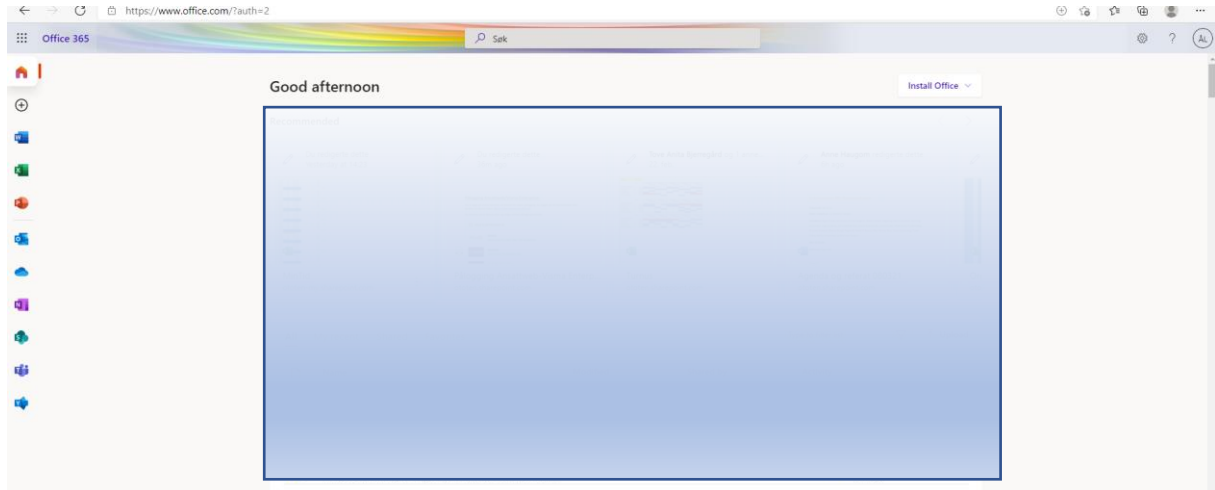


Du må da konfigurere et mobilnummer og en annen epost enn den kommunale for å kunne sikre at du kan få tilgang til kontoen din igjen dersom du glemmer passord eller lignende. Benytt en privat epostadresse og gjerne ditt private mobilnummer (dette vil ikke føre til

masse telefoner eller eposter, men kun bli brukt i denne konfigureringen og da om du mister tilgang til kontoen på et senere tidspunkt).


Trykk på «konfigurer nå» på de to punktene og deretter «Fullfør».

Du kommer da til Office 365 sin startside:



(Bildet er delvis sensurert da dette er forfatters egne dokumenter og eposter som vises)

I menyen til venstre finner du ikonet/appen som tar deg til din epost:



Dersom du ikke har fått tildelt nytt brukernavn og engangspassord, kontakt din leder eller Ågot Marie Larsstuen på tlf/sms 48294401.